


LOGOWANIE DO APLIKACJI

MICROSOFT TEAMS


**MATERIAŁY MAJĄCE NA CELU POMOC
RODZICOM I UCZNIOM W LOGOWANIU SIĘ
DO APLIKACJI MICROSOFT TEAMS**



MICROSOFT TEAMS

- ▶ LOGOWANIE DO APLIKACJI MC TEAMS
W PALTFORMIE GPE
- ▶ POBRANIE APLIKACJI Z INTERNETU
I LOGOWANIE

LOGOWANIE W PALTFORMIE GPE



WEJŚCIE NA STRONĘ GPE I LOGOWANIE UCZNIĄ NA PLATFORMIE

Gdańska Platforma Edukacyjna

https://edu.gdansk.pl/index.html

Strona korzysta z plików cookies w celu realizacji usług i zgodnie z Polityką prywatności. Możesz określić warunki przechowywania lub dostępu do plików cookies w Twojej przeglądarce.

LOGOWANIE DO GPE

GPE
gdańska platforma edukacyjna

GDAŃSKA PLATFORMA EDUKACYJNA
Witamy w serwisie!

GPE PORADY HELPDESK BAZA INSTYTUCJI OŚWIATY NAUCZYCIELE I ADMINISTRACJA DEKLARACJA DOSTĘPNOŚCI RODZICE W EDUKACJI **bip** biuletyn informacji publicznej

WITAJCIE W GDAŃSKIEJ SZKOLE!
WELCOME TO GDANSK SCHOOLS!
ДОБРО ПОЖАЛОВАТЬ В ГДАŃСКУЮ ШКОЛУ!
ЩИРО ВІТАЄМО В ГДАŃСЬКІЙ ШКОЛІ!

PRZECZYTAJ

Informacje dla rodziców i opiekunów
22.10.2020

14 IX 13 XI 2020
jestem z GDAŃSKA



Zaloguj się

Wpisz nazwę użytkownika i hasło

Nazwa użytkownika:


Hasło:

[Uzyskaj konto/Przywróć dostęp do konta](#)

Zaloguj się

HASŁO UCZNIĄ

LOGIN UCZNIĄ



Projekt współfinansowany przez Unię Europejską ze środków Europejskiego Funduszu Rozwoju Regionalnego w ramach Regionalnego Programu Operacyjnego Województwa Pomorskiego na lata 2007-2013 "Gdańska Platforma Edukacyjna"

JEŚLI UCZEŃ LOGUJE SIĘ PORAZ PIERWSZY NALEŻY KLIKNAĆ: UZYSKAJ KONTO/PRZYWRÓĆ DOSTĘP DO KONTA



Zaloguj się


Wpisz nazwę użytkownika i hasło


Nazwa użytkownika:


Hasło:

[Uzyskaj konto/Przywróć dostęp do konta](#)

Zaloguj się

 PROGRAM REGIONALNY
INTELEKTUALNA WSIADALKA

 U.R. M. W. W. P.
Urząd Marszałkowski Województwa Pomorskiego
ul. Piłsudskiego 10
80-200 Gdańsk

 UNIA EUROPEJSKA
EUROPEJSKI FUNDUSZ
ROZWOJU REGIONALNEGO

Projekt współfinansowany przez Unię Europejską ze środków Europejskiego Funduszu Rozwoju Regionalnego w ramach Regionalnego Programu Operacyjnego Województwa Pomorskiego na lata 2007-2013 "Gdańska Platforma Edukacyjna"

Przywracanie dostępu

Jeśli logujesz się po raz pierwszy lub masz już aktywne konto w systemie, podaj swój e-mail, login, numer PESEL lub zastępczy identyfikator wygenerowany w placówce dla Ciebie i naciśnij przycisk "Wyślij wiadomość". System odzuka wskazanego użytkownika i wyśle wiadomość e-mail zawierającą dalsze instrukcje.

Mechanizm bezpieczeństwa (ochrona przeciwko robotom i robakom internetowym) może poprosić Cię o dodatkowe potwierdzenie. Postępuj zgodnie ze wskazówkami na ekranie.

E-mail, PESEL lub login:

Mechanizm bezpieczeństwa:

Nie jestem robotem




reCAPTCHA
Prywatność · Warunki

Wyślij wiadomość

WPISZ ADRES
E-MAIL UCZNIĄ

Adres email
uczni, czyli
ten, który
podali
Państwo, aby
wpisać przy
danych
dziecka.

- ▶ NA POCZCIE UCZNIA KLIKNIJ LINK AKTYWACYJNY
 - ▶ USTAW HASŁO
 - ▶ ZAŁOGUJ SIĘ NA PLATFORMĘ GPE
- 

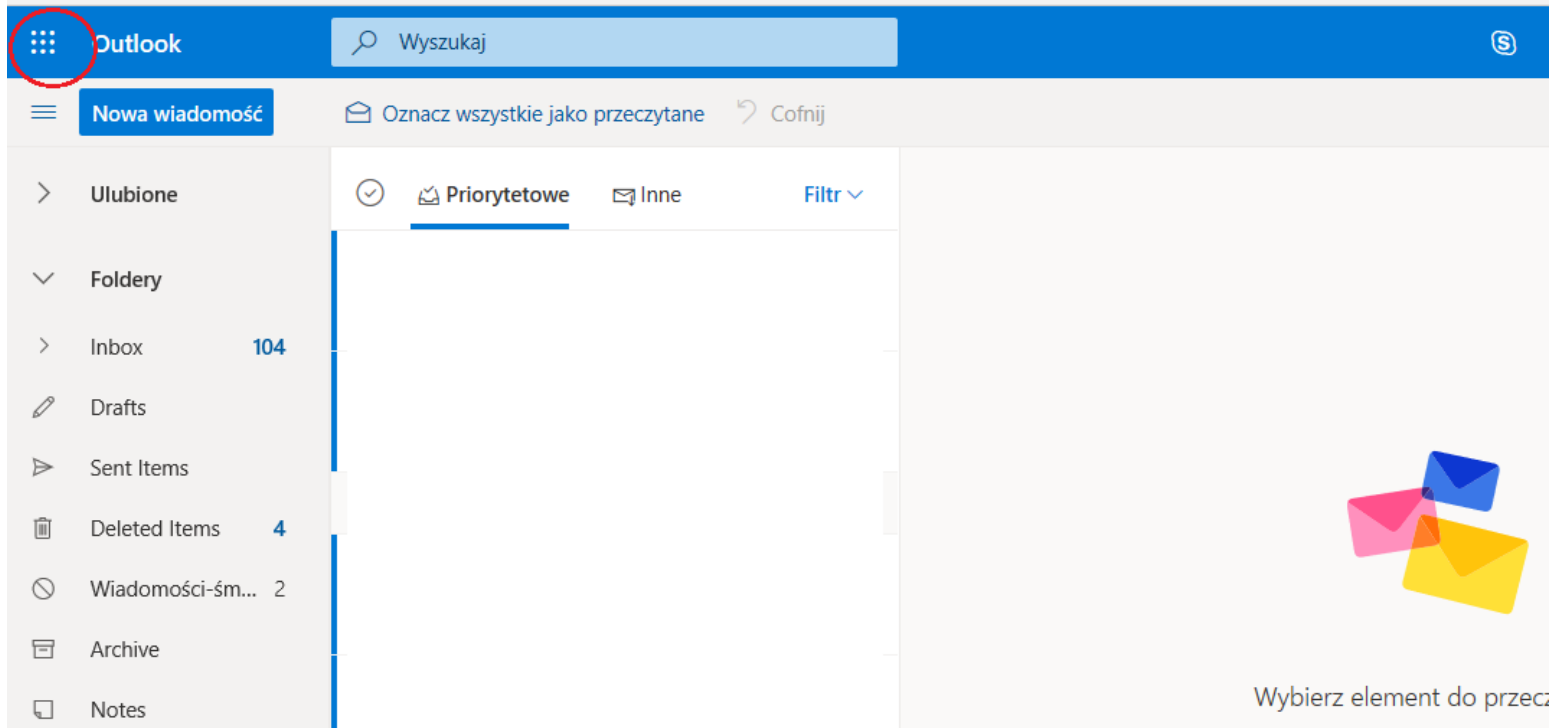
Po zalogowaniu kliknij kafelek: poczta elektroniczna / office 365



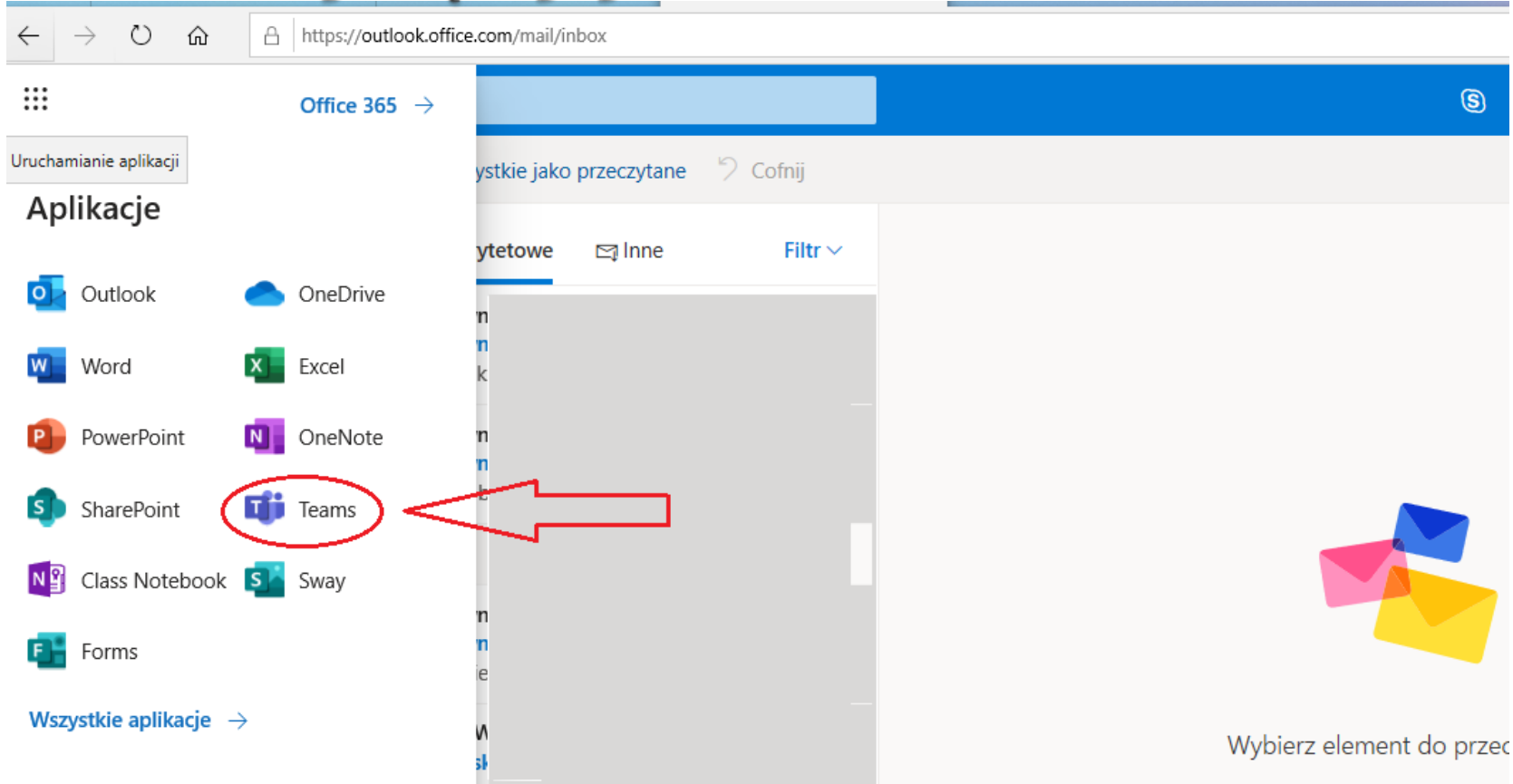
GPE
gdańska platforma edukacyjna

<p>KLIKNIJ AKTUALNOŚCI na temat COVID-19 w Gdańsku</p> <p>COVID-19</p>	<p>KOMUNIKATY ORGANIZACYJNE dla uczniów, rodziców i kadry pedagogicznej</p> <p>NA CZAS ZAWIESZENIA ZAJĘĆ</p> <p>COVID-19</p>	<p>GDAŃSK BEZ PLASTIKU</p> <p>PLAN LEKCJI</p> <p>Gdański PLAN LEKCJI</p>
<p>Harmonogram dyżurów w przedszkolach i oddziałach przedszkolnych lipiec - sierpień 2020</p> <p>Harmonogram dyżurów w przedszkolach</p>	<p>System wideokonferencji</p>	<p>Poczta elektroniczna / Office 365</p>
<p>bip</p>	<p>+</p>	<p>SP</p>

PO OTWARCIU POCZTY KLIKNIJ NA ZNACZEK, DZIĘKI KTÓREMU ROZWINIESZ OKNO Z APLIKACJAMI




KLIKNIJ APLIKACJĘ TEAMS I PO OTWARCIU ZAPOZNAJ SIĘ Z JEJ DZIAŁANIEM




PO WŁĄCZENIU APLIKACJI MOGĄ POJAWIĆ SIĘ
KOMUNIKATY Z PYTANIEM, CZY CHCESZ
KORZYSTAĆ Z APLIKACJI W SIECI, CZY TEŻ
ZAINSTALOWSAĆ JĄ

(w tym miejscu każdy sam powinien dokonać
wyboru)

POBRANIE APLIKACJI MICROSOFT TEAMS I LOGOWANIE

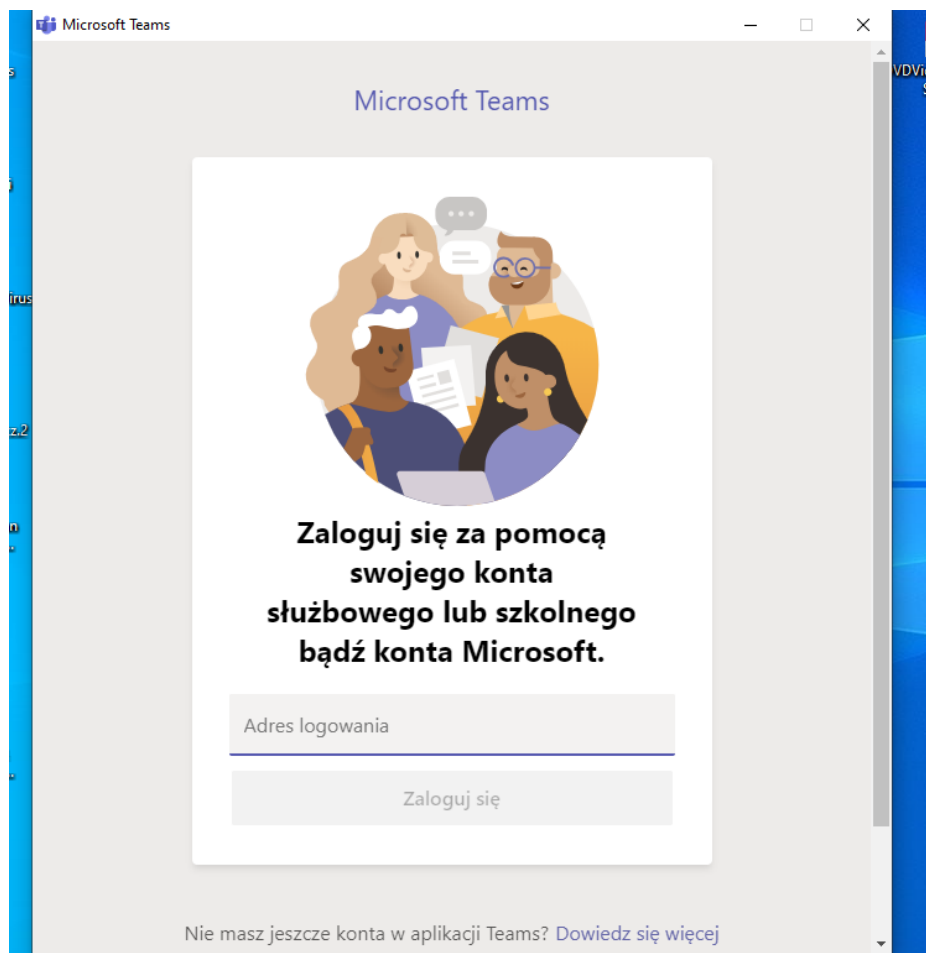


APLIKACJĘ MICROSOFT TEAMS MOŻNA POBRAĆ
I ZAINSTALOWAĆ Z INTERNETU BEZPŁATNIE,
W WERSJI KLASYCZNEJ I MOBILNEJ



PO ZAINSTALOWANIU I POJAWIENIU SIĘ OKNA LOGOWANIA
NALEŻY WPISAĆ LOGIN UCZNIĄ Z DALSZĄ CZĘŚCIĄ ADRESU
JEGO POCZTY ZNAJDUJĄCEJ SIĘ NA PLATFORMIE GPE:


loginucznia@edu.gdansk.pl



POJAWI SIĘ TERAZ OKNO DO LOGOWANIA W GPE, WIĘC CZYNNOŚCI LOGOWANIA TRZEBA POWTÓRZYĆ

Kwarantanna domowa z poi GPE Logowanie do systemu x + v

https://adfs.edu.gdansk.pl/adfs/ls/?wa=wsigin1.0&wtrealm=https%3a%2f%2faplikacje.edu.gdansk.pl%3a443%2f%2f6wctx=rm%3d0%26id%3dpasive%26ru%63d

 **GPE**
gpe.edu.gdansk.pl

Zaloguj się

Wpisz nazwę użytkownika i hasło

Nazwa użytkownika:

Hasło:

[Uzyskaj konto/Przywróć dostęp do konta](#)

Zaloguj się

HASŁO UCZNIĄ

LOGIN UCZNIĄ

PROGRAM REGIONALNY
Województwo Pomorskie

Urząd Marszałkowski
Województwa Pomorskiego

UNIA EUROPEJSKA
ROZWÓJ I WYKONANIE
REGIONALNEGO

Projekt współfinansowany przez Unię Europejską ze środków Europejskiego Funduszu Rozwoju Regionalnego w ramach Regionalnego Programu Operacyjnego Województwa Pomorskiego na lata 2007-2013 "Lubelska Platforma Edukacyjna"

Mam nadzieję, że dzięki tej prezentacji
pierwsze kroki z nowym narzędziem pracy
będą łatwiejsze.

Życzę powodzenia

Prezentację opracowała
Katarzyna Michałowska
nauczyciel ZSP 2 w Gdańsku